

Información sobre números de identificación fiscal - Ecuador

Sección I - Descripción del NIF

El número de identificación fiscal en el Ecuador es conocido como Registro Único de Contribuyentes (RUC), el cual tiene por función registrar e identificar a los contribuyentes con fines impositivos y proporcionar esta información al Servicio de Rentas Internas.

Deberán inscribirse obligatoriamente en el RUC:

- Todas las personas naturales y jurídicas, entes sin personalidad jurídica, nacionales y extranjeras, que inicien o realicen actividades económicas en el país en forma permanente u ocasional o que sean titulares de bienes o derechos que generen u obtengan ganancias, beneficios, remuneraciones, honorarios y otras rentas, sujetas a tributación en el Ecuador.
- Las entidades del sector público, las Fuerzas Armadas y la Policía Nacional, así como toda entidad, fundación, cooperativa, corporación, o entes similares, cualquiera sea su denominación, tengan o no fines de lucro.
- Las sociedades extranjeras domiciliadas en paraísos fiscales o cualquier otra jurisdicción, que sean propietarias de bienes inmuebles en el Ecuador, aunque los mismos no generen u obtengan rentas sujetas a tributación en el Ecuador. Los notarios y registradores de la propiedad, no podrán celebrar escrituras públicas o realizar inscripciones, sin el cumplimiento previo de este requisito.

Los organismos internacionales con oficinas en el Ecuador, las embajadas, consulados y oficinas comerciales de los países con los cuales el Ecuador mantiene relaciones diplomáticas, consulares o comerciales, no están obligados a inscribirse en el RUC, pero podrán hacerlo si lo consideran conveniente.

Sección II - Estructura NIF

El número de identificación fiscal (NIF) del Ecuador (RUC) está compuesto por trece dígitos numéricos, sin letras o caracteres especiales.

- ***PERSONAS NATURALES ECUATORIANOS Y EXTRANJEROS RESIDENTES***

Diez dígitos de la cédula de identidad o ciudadanía:

Dos primeros dígitos: corresponden al código de la provincia donde se emite la cédula de identidad o ciudadanía, los cuales comprenden el rango entre 01 y 30.

Del tercer al noveno dígito: son números consecutivos.

Décimo dígito: Dígito verificador. Para la verificación, este dígito se obtiene del procedimiento que utiliza los coeficientes correspondientes al "Módulo 10", como se muestra en el ejemplo de validación a continuación.

Los últimos tres dígitos del RUC son siempre 001.



Validación Dígito Verificador:

COEFICIENTE "MÓDULO 10"	2	1	2	1	2	1	2	1	2		
Nro. DE CÉDULA	1	7	1	9	3	0	4	1	8	8	⇒ Dígito Verificador
COEFICIENTE * Nro. DE CÉDULA	2	7	2	9	6	0	8	1	16		
(*) Sí el resultado de la multiplicación es mayor a 9, sumar sus dígitos	2 + 7 + 2 + 9 + 6 + 0 + 8 + 1 + 7										
SUMATORIA	42										
SUMATORIA / 10	4,2 ⇒ 4 RESIDUO 2										
10 - RESIDUO	10 - 2 ←										
DÍGITO VERIFICADOR	8										

- **SOCIEDADES PRIVADAS Y PERSONAS NATURALES EXTRANJERAS NO RESIDENTES (SIN CÉDULA DE IDENTIDAD O CIUDADANÍA)**

Dos primeros dígitos: código de la provincia donde se emite el número de RUC, los cuales comprenden el rango entre 01 y 30.

Tercer dígito: siempre es 9.

Del cuarto al noveno dígito: son números consecutivos.

Décimo dígito: dígito verificador. Para la verificación, este dígito se obtiene del procedimiento que utiliza los coeficientes correspondientes al "Módulo 11", como se muestra en el ejemplo de validación a continuación.

Los últimos tres dígitos son siempre 001.



Validación Dígito Verificador:

COEFICIENTE "MÓDULO 11"	4	3	2	7	6	5	4	3	2	➔ Dígito Verificador
Nro. DE RUC	1	7	9	0	0	8	5	7	8	3 0 0 1
COEFICIENTE * Nro. DE RUC	4	+ 21	+ 18	+ 0	+ 0	+ 40	+ 20	+ 21	+ 16	(*) Sí el resultado de la multiplicación es mayor a 9, las cifras se mantienen
SUMATORIA	140									
SUMATORIA / 11	12,73 ➔ 12 RESIDUO 8 (*) El residuo obtenido en la operación debe aproximarse al inmediato superior									
11 - RESIDUO	11 - 8 ←									
DÍGITO VERIFICADOR	3									

• **SOCIEDADES PÚBLICAS**

Dos primeros dígitos: código de la provincia donde se emite el número de RUC, los cuales comprenden el rango entre 01 y 30.

Tercer dígito: siempre es 6.

Del cuarto al octavo dígito: son números consecutivos.

Noveno dígito: dígito verificador. Para la verificación, este dígito se obtiene del procedimiento que utiliza los coeficientes correspondientes al "Módulo 11", como se muestra en el ejemplo de validación a continuación.

Los últimos cuatro dígitos son siempre 0001.



Validación Dígito Verificador:

COEFICIENTE "MÓDULO 11"	3	2	7	6	5	4	3	2	↗	Dígito Verificador
Nro. DE RUC	1	7	6	0	0	1	3	2	1	0 0 0 1
COEFICIENTE * Nro. DE RUC	3	+ 14	+ 42	+ 0	+ 0	+ 4	+ 9	+ 4		(*) Si el resultado de la multiplicación es mayor a 9, las cifras se mantienen
SUMATORIA	76									
SUMATORIA / 11	6,91	⇒	6	RESIDUO	10					(*) El residuo obtenido en la operación debe aproximarse al inmediato superior
11 - RESIDUO	11 - 10	←								
DÍGITO VERIFICADOR	1									

Sección III - ¿Dónde encontrar los NIF?

De conformidad al artículo 10 de la Ley del Registro Único de Contribuyentes, el RUC deberá constar obligatoriamente en los siguientes documentos :

- Certificado Militar o Cédula de las Fuerzas Armadas;
- Certificado de antecedentes personales conferido por la Policía Civil Nacional;
- Documento de afiliación personal al Seguro Social;
- Licencias de conductores;
- Matrículas de Comerciantes;
- Matrículas de Industriales;
- Cédulas de Agricultores;
- Documento de afiliaciones a las Cámaras de Artesanías y Pequeñas Industrias;
- Carnés de los Colegios Profesionales;
- Registros de importadores y exportadores;
- Documentos que contengan la matrícula de vehículos (no placas);
- Catastro de la Propiedad;
- Declaraciones y comprobantes de pago de toda clase de tributos, cuya recaudación se realice por cualquier tipo de institución;
- Certificado de no adeudar a las instituciones del Estado;
- Facturas, notas de ventas, recibos y más documentos contables que otorgan los contribuyentes por actos de comercio o servicios;
- Planillas de sueldos de todas las instituciones de derecho público o privado;
- Permisos de importación, pólizas de exportación y pedimentos de aduana;
- En todos los documentos que el Estado y las instituciones oficiales y privadas confieran en favor de terceros y siempre que se relacionen con aspectos tributarios; y,
- En todas las etiquetas y envases de productos que físicamente así lo permitieren.

Sección IV - Información NIF en el sitio web nacional

En el siguiente link podrá encontrar información general relacionada con el Número de Identificación Fiscal (NIF) en el Ecuador (Registro Único de Contribuyentes - RUC), solo en español:

<http://www.sri.gob.ec/web/guest/RUC>

Para obtener los datos de contribuyentes registrados, se puede seguir el vínculo a continuación:

<https://declaraciones.sri.gob.ec/sri-en-linea/#/consulta/1>

Sección V - Punto de contacto para más información

Mercedes Recalde, Coordinadora del Proyecto Intercambio Automático de Información de Cuentas Financieras, mail: marecalde@sri.gob.ec

Information on Tax Identification Numbers - Ecuador

Section I – TIN Description

The tax identification number in Ecuador is known as the Taxpayer Unique Registry (RUC), whose function is to register and identify taxpayers for tax purposes and provide this information to the Internal Revenue Service.

In the following cases a tax identification number (RUC) must be obtained:

- Any individual, juridical person and entity without juridical personality, national or foreign, who initiates or carries out economic activities in Ecuador on a permanent or occasional basis or that is a holder of goods or rights that generate or obtain profits, benefits, remunerations, fees and other income, subject to taxation in Ecuador.
- Public sector entities, the Armed Forces and the National Police, as well as any entity, foundation, cooperative, corporation, or similar entity, with any kind of denomination, whether it seeks profit or not.
- Foreign companies resident either in tax havens or in any other jurisdiction that own immovable property in Ecuador, even if such property neither generates nor obtains income subject to taxation in Ecuador. Notaries and property registrars shall not celebrate public deeds or complete entries without prior compliance with this requirement.

International organizations with offices in Ecuador, embassies, consulates and commercial offices of countries with which Ecuador maintains diplomatic, consular or commercial relations, are not required to obtain a tax identification number (RUC), but may do so if they consider it convenient.

Section II – TIN Structure

The Ecuadorian tax identification number (RUC) consists of thirteen numeric digits, without letters or special characters.

- **INDIVIDUALS: ECUADORIANS AND FOREIGN RESIDENTS**

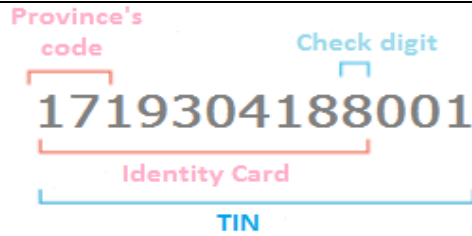
Ten digits of the identity or citizenship card:

Two first digits from the card of identity or citizenship: correspond to the code of the province where the identity card or citizenship is issued, which could range from 01 to 30.

From the third to the ninth digit: consecutive numbers.

Tenth digit: check digit. For verification, this digit is obtained from the procedure that uses the coefficients corresponding to the "Module 10", as shown in the validation example below.

The last three digits are always 001.



Validation of Check Digit

COEFFICIENT "MODULE 10"	2	1	2	1	2	1	2	1	2	
Number of the identity card or citizenship	1	7	1	9	3	0	4	1	8	8
COEFFICIENT * Number of the identity card or citizenship	2	7	2	9	6	0	8	1	16	
(*) If the multiplication result is greater than 9, then the digits of the result must be added	2 + 7 + 2 + 9 + 6 + 0 + 8 + 1 + 7									
TOTAL	42									
TOTAL / 10	4,2 ⇒ 4 RESIDUE 2									
10 - RESIDUE	10 - 2 ←									
CHECK DIGIT	8									

- **FOREIGN COMPANIES AND FOREIGN NON-RESIDENT INDIVIDUALS (NON-HOLDERS OF A CARD OF IDENTITY OR CITIZENSHIP)**

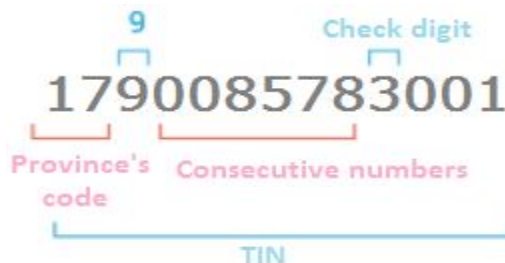
Two first digits: the code of the province where the RUC was issued, which could range from 01 to 30.

Third digit: it is always 9.

From the fourth to the ninth digit: consecutive numbers.

Tenth digit: check digit. For verification, this digit is obtained from the procedure that uses the coefficients corresponding to the "Module 11", as shown in the validation example below.

The last three digits are always 001.



Validation of Check Digit

COEFFICIENT "MODULE 11"	4	3	2	7	6	5	4	3	2	➔	Check Digit
TIN	1	7	9	0	0	8	5	7	8	3	0 0 1
COEFFICIENT * TIN	4	+ 21	+ 18	+ 0	+ 0	+ 40	+ 20	+ 21	+ 16		(*) If the multiplication result is greater than 9, keep the number
TOTAL	140										
TOTAL / 11	12,73	➔		12 RESIDUE	8	(*) The residue obtained must be approximated to the next higher whole number					
11 - RESIDUE	11 - 8	←									
CHECK DIGIT	3										

- **PUBLIC ENTITIES**

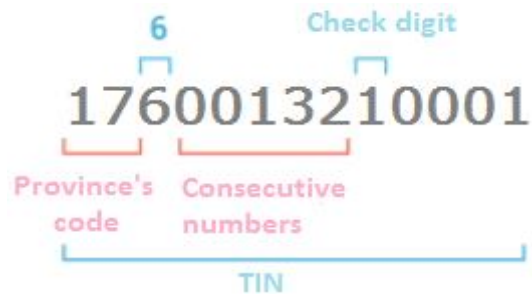
Two first digits: the code of the province where the RUC was issued, which could range from 01 to 30.

Third digit: it is always 6.

From the fourth to the eighth digit: consecutive numbers.

Ninth digit: check digit. For verification, this digit is obtained from the procedure that uses the coefficients corresponding to the "Module 11", as shown in the validation example below.

The last four digits are always 0001.



Validation of Check Digit

COEFFICIENT "MODULE 11"	3	2	7	6	5	4	3	2	↗	Check Digit
TIN	1	7	6	0	0	1	3	2	1	0 0 0 1
COEFFICIENT * TIN	3	+ 14	+ 42	+ 0	+ 0	+ 4	+ 9	+ 4		(* If the multiplication result is greater than 9, keep the number
TOTAL	76									
TOTAL / 11	6,91	⇒	6 RESIDUE	10						(* The residue obtained must be approximated to the next higher whole number
11 - RESIDUE	11 - 10	←								
CHECK DIGIT	1									

Section III – Where to find TINs?

In accordance to article 10 of the Unique Taxpayer Registry Law, the tax identification number (RUC) must be included in the following documents:

- a) Military Certificate or Certificate of the Armed Forces;
- b) Certificate of personal records conferred by the National Civil Police;
- c) Social Security personal affiliation document;
- d) Driver's licenses;
- e) Trade registries;
- f) Industrial registries;
- g) Agriculture credentials;
- h) Chambers of Handicrafts and Small Industries affiliation document;
- i) Professional Associations credentials;
- j) Importers and exporters registries;
- k) Documents that contain the vehicle registration (except car plates);
- l) Property Cadastre;
- m) Forms and receipts of payment of taxes of any kind, the collection of which is performed by any type of institution;
- n) Certificate of not having debts due to public institutions;
- o) Invoices, bills, receipts and any accounting document granted by taxpayers for acts of commerce or services;
- p) Payrolls from any public or private entity;
- q) Import permits, export policies and customs applications;
- r) Any document that the State and all public and private institutions confer in favor of third parties, whenever they are related to tax matters; and,
- s) Labels and product packages that physically permit such inclusion.

Section IV – TIN information on the domestic website

In the following link you can find general information related to the Tax Identification Number (TIN) in Ecuador (Registro Único de Contribuyentes - RUC), only in Spanish:

<http://www.sri.gob.ec/web/guest/RUC>

To obtain the data of registered taxpayers, you can follow the link below:

<https://declaraciones.sri.gob.ec/sri-en-linea/#/consulta/1>

Section V – Contact point for further information

Mercedes Recalde, Coordinator Automatic Exchange of Information of Financial Accounts Project,
email: marecalde@sri.gob.ec